




поз.	Артикул на сайте	Наименование	Кол-во
1	9390	Унитаз подвесной SANTEYA UNITY	1
2	3218-900	Поручень опорный для раковины (для ванной) прямой настенный из нержавеющей стали 900мм Ш 32 мм h до верхнего края=1650	1
3	8055	Поручень для инвалидов L-образный комбинированный по ГОСТ 600х600мм, универсальный h до верхнего края(горизонтальная часть поручня) =+300 от края сиденья	1
4	2512	Раковина для инвалидов h до верхнего края=800	1
5	9258	Смеситель для раковины, короткий	1
6	9200	Зеркало настенное h до нижнего края =950	1
7	8061-п	Поручень для ванны и душа настенный Г-образный 850х600мм, правый h до верхнего края =750	
8	3218-600	Поручень прямой настенный 600мм h=850	2
9	9239	Душевая система для МГН с настенным рычажным смесителем с термостатом	1
10	410874107-14	Душевой уголок RGW PA-74B (PA-14B + Z-050-2B) 1000х700	1

Примечания:

- 1)\* Поручни для унитаза должны устанавливаться на одинаковом расстоянии от оси (центра) унитаза. При этом расстояние между ними должно составлять 700-750мм в чистоте.
- 2) Отделочные материалы, используемые для облицовки стен и полов внутри помещения должны иметь нескользящее покрытие
- 3) Монтажные отверстия под навесное оборудование выполнять в соответствии с паспортами изделия. Количество крепежных элементов и наличия их в комплекте уточнить перед монтажом.
- 4) Предусмотреть закладные под все навесное оборудование с настенным креплением.

Статус	ФИО	Подпись	План санузла с душевой для людей с нарушениями ОДА	Лист	Листов
Разработал	Корнильева Д.И.			ДС1	1
			Доступная страна	 ДОСТУПНАЯ СТРАНА Решения для адаптации и реабилитации	 ДОСТУПНАЯ СТРАНА Решения для адаптации и реабилитации